

















Protecția și dezinfectarea scannerelor cu ultrasunete de buzunar în timpul pandemiei de COVID-19

Acest protocol este doar un ghid. Trebuie modificat în funcție de resursele disponibile ale fiecărui centru și în conformitate cu recomandările autorităților responsabile pentru prevenirea riscurilor la locul de muncă












În afara camerei pacientului

-  Puneți-vă mănuși
-  Ștergeți aparatul cu șervețele dezinfectante
-  Puneți gel pe sondă
-  Acoperiți aparatul cu o învelitoare protectivă și strângeți-o cu elastice
-  Puneți aparatul acoperit într-un lighean curat
-  Puneți tifon (4 bucăți), șervețele (3 bucăți) și pachete de gel (2 bucăți) în lighean
-  Puneți-vă Echipamentul Individual de Protecție (EIP) și 2 perechi de mănuși
-  Aduceți ligheanul cu aparatul de ultrasunete, șervețele, șervețele dezinfectante și gel în camera pacientului

În camera pacientului

-  Puneți ligheanul undeva aproape de ușă, fie pe masă, pe căruț sau pe podea. Lăsați șervețelele uscate și cele dezinfectante în lighean
-  Scanați pacientul
-  Când ați terminat de scanat, aruncați pachetele cu gel
-  Dezinfectați mâinile acoperite cu mănuși cu alcool
-  La 2 metri de pacient, scoateți învelitoarea aparatului și lăsați aparatul să alunece ușor în lighean. Învelitoarea **TREBUIE SA NU** atingă ligheanul.
Aruncați învelitoarea.
NU ATINGEȚI aparatul descoperit sau ligheanul cu mâinile (cu mănuși pe ele)
-  Scoateți perechea exterioară de mănuși (daca nu purtați decât o pereche de mănuși, dezinfectați cu alcool)
-  Ștergeți gelul cu șervețele. Curățați aparatul cu șervețele dezinfectante. Aruncați șervețelele uscate și cele dezinfectante
-  Deschideți ușa și puneți ligheanul pe altă masă în afara camerei sau împingeți ligheanul afară cu piciorul

În afara camerei pacientului

-  Aruncați mănușile
-  Spălați-vă pe mâini
-  Scoateți-vă halatul, dar păstrați-vă masca și ochelarii protectivi
-  Spălați-vă pe mâini
-  Puneți-vă alte mănuși
-  Scoateți aparatul din lighean și dezinfectați-l cu șervețele dezinfectante
-  Puneți aparatul pe o suprafață curată, SAU în alt lighean curat. Lăsați să se usuce la aer
-  Aruncați ligheanul (daca este de unica folosință), sau dezinfectați cu șervețele dezinfectate, daca este reutilizabil
-  Aruncați mănușile
-  Spălați-vă pe mâini
-  Aruncați ce a rămas din Echipamentul Individual de Protecție (EIP)